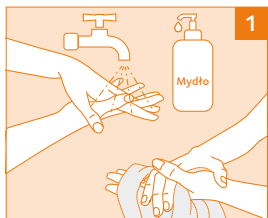


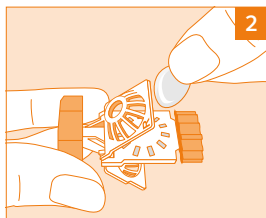
Schemat codziennego stosowania jedностopniowego płynu oksydacyjnego do soczewek kontaktowych



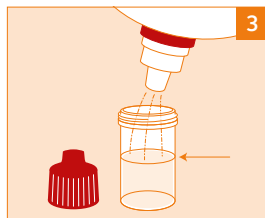
Czynności podczas ZDEJMOWANIA soczewek



PRZED kontaktem z soczewkami dokładnie umyj i opłucz dłoń, a potem wytrzyj ją ręcznikiem bezpyłowym.



Wyjmij soczewkę z prawego oka i umieść ją w prawym koszyczku (oznaczonym literą R) pojemnika. Ostrożnie zamknij koszyczek. Wyjmij soczewkę z lewego oka, umieść ją w koszyczku i ostrożnie go zamknij.



Napełnij pojemnik świeżym jedностopniowym płynem oksydacyjnym, aż do zaznaczonego poziomu. Upewnij się, że płynu nie jest ani za mało, ani za dużo.

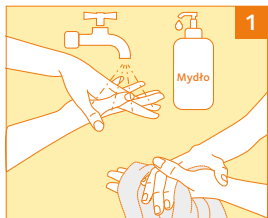


Umieść koszyczki z soczewkami w pojemniku i dokładnie zamknij (nie dokręcając za mocno). W płynie zaczną pojawiać się bąbelki. Upewnij się, że pojemnik znajduje się w pozycji stojącej i że soczewki są całkowicie zanurzone w płynie.




Przed ponownym założeniem soczewki powinny znajdować się w płynie przez co najmniej 6 godzin lub przez noc. Nie potrząśnij pojemnikiem, ani nie odwracaj go do góry nogami podczas procesu dezynfekcji.

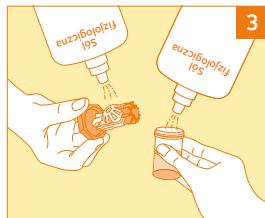
Czynności podczas ZAKŁADANIA soczewek




PRZED kontaktem z soczewkami dokładnie umyj i opłucz dłoń, a potem wytrzyj ją ręcznikiem bezpyłowym.



Otwórz pojemnik z soczewkami po co najmniej 6 godzinach procesu dezynfekcji i wyjmij koszyczki.



Jeśli tak zaleci Twój specjalista, przed założeniem soczewek możesz opłukać je w sterylnym roztworze soli fizjologicznej.



Po założeniu soczewek natychmiast usuń pozostałości jedностopniowego płynu oksydacyjnego z pojemnika i pozostaw pojemnik otwarty do wyschnięcia.

Nigdy



Nigdy nie aplikuj jedностopniowego płynu oksydacyjnego bezpośrednio do oka.



Nigdy nie płucz soczewek w jedностopniowym płynie oksydacyjnym przed ich założeniem.

Schemat codziennego stosowania jednostopniowego płynu oksydacyjnego do soczewek kontaktowych



CooperVision®

Zawsze



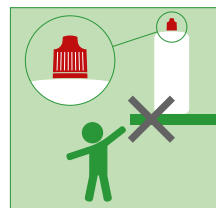
Zawsze stosuj się do zaleceń swojego specjalisty odnośnie korzystania z soczewek kontaktowych i jednostopniowego płynu oksydacyjnego.




Zawsze dokładnie myj i płucz ręce, a potem wycieraj je ręcznikiem bezpyłowym PRZED kontaktem z soczewką. To niezbędny krok w zapobieganiu infekcji oka.



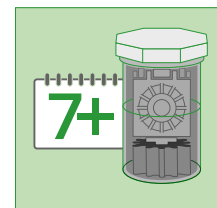
Używając jednostopniowego płynu oksydacyjnego zawsze korzystaj z pojemnika zawierającego platynowy dysk neutralizacyjny. Po 31 użyciach wymień pojemnik na nowy.



Zawsze przechowuj butelkę z płynem dokładnie zamkniętą. Po 3 miesiącach od pierwszego otwarcia wyrzuć resztę płynu. Butelkę przechowuj poza zasięgiem dzieci.



Zawsze przechowuj butelkę z jednostopniowym płynem oksydacyjnym w temperaturze od 4°C do 25°C.



Proces czyszczenia i dezynfekcji soczewek powtarzaj zawsze wtedy, kiedy nie były one używane przez więcej niż 7 dni.

Nigdy



Nigdy nie pozwól, aby soczewki lub pojemnik miały kontakt z wodą kranową, wodą butelkowaną lub śliną.



Nigdy nie używaj soczewek podczas pływania, korzystania z sauny lub uprawiania sportów wodnych.



Nigdy nie korzystaj z soczewek kontaktowych pod prysznicem.



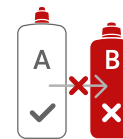
Nigdy nie używaj mydła lub detergentów do czyszczenia pojemnika na soczewki.



Nigdy nie używaj płaskiego pojemnika na soczewki razem z jednostopniowym płynem oksydacyjnym.



Nigdy nie korzystaj z płynu ponownie, ani po upływie jego daty ważności. Z pojemnika korzystaj zgodnie z zaleceniami Twojego specjalisty.



Nie zmieniaj płynu bez konsultacji ze swoim specjalistą. Nigdy nie mieszaj płynu z innymi cieczami.